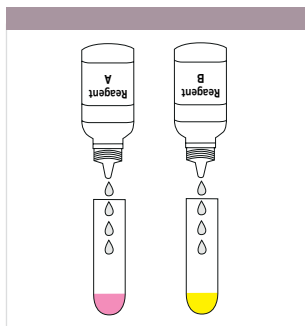
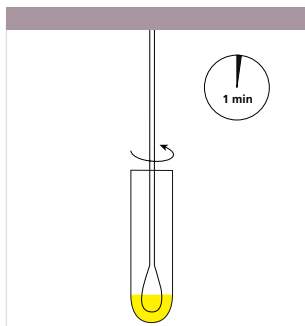


# Streptop A

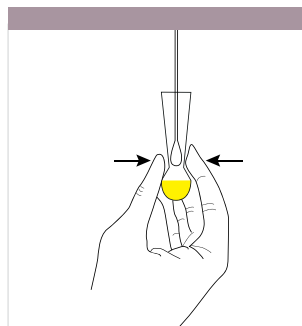
## Pikakäyttöohje



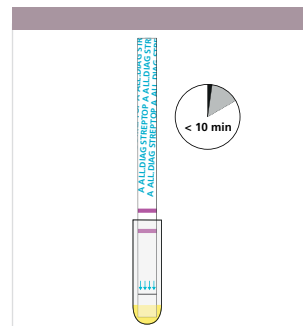
**1** Lisää 4 tippaa reagenssia A uuttoputkeen. Reagenssi A on väriltään punaista. Lisää 4 tippaa reagenssia B uuttoputkeen. Sekoita liuos pyörittämällä varovasti uuttoputkea. Liuoksen väri muuttuu keltaiseksi.



**2** Ota nielunäyte pakkaukseen sisältyvällä näytteenottotikulla ja laita näytteenottotikku keltaista liuosta sisältävään uuttoputkeen. Sekoita liuosta näytteenottotikulla pyörittämällä sitä vähintään 10 kertaa. Jätä tikku uuttoputkeen vähintään 1 minuutiksi.

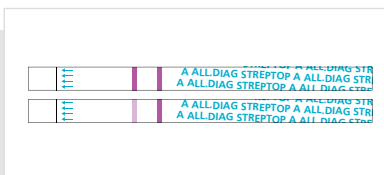


**3** Purista neste pois näytteenottotikusta pyörittämällä tikkua putken sisäpintaa vasten ja puristamalla putkea samalla, kun vedät näytteenottotikun pois putkesta. Hävitä tikku.



**4** Upota testiliuska uuttoputkeen siten, että liuskan nuolet osoittavat alaspäin, ja käynnistä ajastin. Lue tulos 5 minuutin kuluttua. Testin tulos tulee lukea viimeistään 10 minuutin kuluttua.

## Tulosten tulkinta



### Positiivinen tulos

Näkyviin tulee kaksi erillistä punaista viivaa. Yhden viivan tulee olla testialueella (T) ja toisen viivan kontrollialueella (C).



### Negatiivinen tulos

Kontrollialueelle (C) tulee näkyviin yksi punainen viiva.



### Virheellinen tulos

Näkyviin ei tule kontrolliviivaa. Näkyviin ei tule kontrolliviivaa. Kertaa toimintaohjeet ja toista testi uudella testiliuskalla. Jos ongelma ei poistu, lopeta testipakkauksen käyttö.

## Varotoimet, näytteenotto ja näytteen valmistelu

- » Tarkoitettu ainoastaan ammattilaisten suorittamaan in vitro -diagnostiikkaan.
- » Reagenssi B sisältää happoliuosta. Jos liuosta päätyy iholle tai silmiin, huuhtele runsaalla vedellä.
- » Positiiviset ja negatiiviset kontrolliliuokset sisältävät säilöntäaineena natriumatsidia (NaN<sub>3</sub>).

- » Ota nielunäyte kurkusta pakkaukseen sisältyvällä steriilillä vanutikulla.
- » Testaus tulee suorittaa välittömästi näytteenoton jälkeen. Nielunäyte voidaan säilyttää kuivassa säiliössä huoneenlämmössä (15–30°C:ssa) korkeintaan neljä tuntia tai 2–8°C:ssa korkeintaan 24 tuntia ennen testin suorittamista.



Orion Diagnostica Oy  
Koivu-Mankkaan tie 6 B, PL 83, 02101 Espoo  
Puh. 010 426 2709, Faksi 010 426 2794,  
www.oriondiagnostica.fi

8058-01FI, 03/2016

Tuote	Tuotenumero	Tilausnumero Mediq Suomesta Oy:stä
Streptop A dipstick, 20 testiä	138886	1701575

*Tutustu käyttöohjeisiin ennen testin suorittamista.*