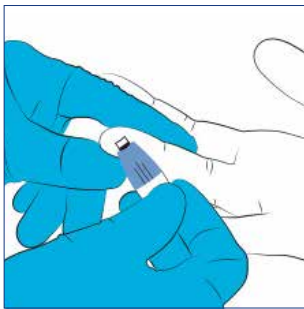
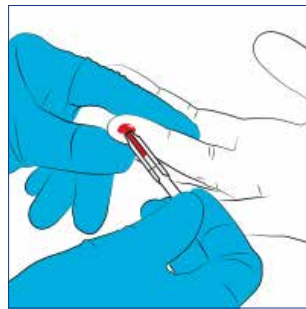


bioLytical Laboratories

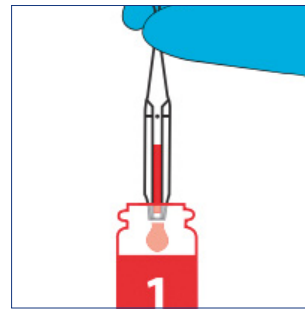
INSTI® HIV-1/HIV-2 vasta-ainetesti



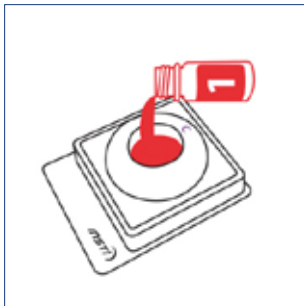
1 Puhdista näytteenottosormi alkoholilla kostutetulla puhdistuslapulla. Anna sormen kuivua. Purista sormea kevyesti ja aseta lansetti tiukasti ihoa vasten.



2 Purista sormea saadaksesi veren virtaamaan. Aseta pipetti (50 µl) vaakatasossa kiinni veripisaraan. Anna pipetin täyttyä mustaan merkkiviivaan asti. Älä purista pipettiä, ja huomioi, ettet tuki pipetin päässä olevaa ilmareikää.



3 Kun pipetti on täynnä, siirrä verinäyte liuospulloon 1 (Solution 1: Sample Diluent) puristamalla pipetin yläosaa. Sulje liuospullo 1 ja sekoita pulloa varovasti kääntelemällä.



4 Avaa testikasetin pakkaus koskematta näyteikkunaan. Kaada liuospullon 1 sisältö näyteikkunaan. Liuospullo 1 tulee kaataa näyteikkunaan 5 minuutin kuluessa näytteen lisäämisestä pulloon. Anna liuoksen imeytyä kokonaan.



5 Sekoita liuospullo 2 kääntelemällä sitä hitaasti. Kaada liuospullon 2 (Solution 2: Colour Developer) sisältö keskelle näyteikkunaa. Anna liuoksen imeytyä kokonaan.



6 Kaada liuospullon 3 (Solution 3: Clarifying Solution) sisältö keskelle näyteikkunaa. Anna imeytyä kokonaan. Lue tulos heti, kun liuos 3 on imeytynyt näyteikkunaan. Tulosta ei saa lukea, kun liuospullon 3 lisäämisestä on kulunut yli 5 minuuttia.

Tutustu käyttöohjeisiin ennen testin suorittamista.

bioLytical Laboratories

INSTI® HIV-1/HIV-2 vasta-ainetesti

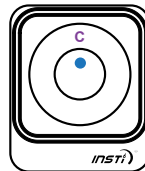
Lisätietoja

- Ota kaikki tarvikkeet esille ennen testauksen aloittamista: alkoholilla kostutettu puhdistuslappu, lansetti, pipetti, avaamaton testikasetti sekä yhdet pullot liuoksia 1, 2 ja 3.
- Näytemuodot: kokoveri (EDTA), seerumi tai plasma (EDTA). Näytteenotto veriputkesta asettamalla kapillaari näyteputkeen.
- Testipakkaus säilyy 15–30 °C:ssa.
- Tarkista kontrollien käyttö käyttöohjeista.
- Kaikki testauksessa tarvittava materiaali tulee käyttää välittömästi pakkauksen avaamisen jälkeen.
- Näytettä tulee käsitellä potentiaalisena infektiivisenä materiaalina.
- Vältä aerosolien muodostumista.
- Älä käytä vanhentuneita testejä tai reagensseja.
- Älä sekoita eri testipakkausten sisältöä keskenään.

Tulosten tulkinta

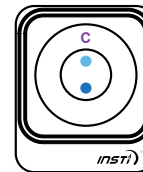
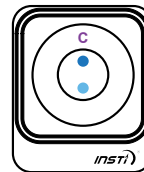
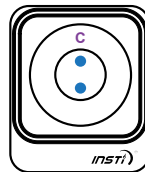
Negatiivinen tulos

Näyteikkunan yläosassa näkyy sininen täplä.



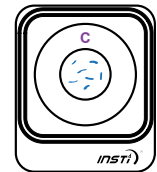

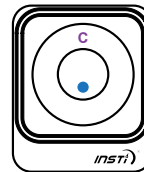
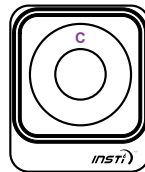
Positiivinen tulos

Näyteikkunassa näkyy 2 sinistä täplää.



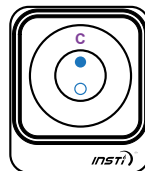
Hylätty tulos

- Näyteikkunassa ei näy yhtään täplää
- Testitäplä näkyvässä, kontrollitäplä ei näkyvässä
- Voimakas taustavärjäytyminen
- Ainoastaan sinisiä tahroja näkyvässä näyteikkunassa



Määrittämätön tulos

Testitäplässä näkyy haalea reunus.



Yhteystiedot

Aidian Oy

info@aidian.fi

050 380 9684

Tilaukset: Mediq Suomi Oy,

puh. 020 112 1510 tai

asiakaspalvelu@mediq.com

www.aidian.fi

Tuote	Tuotenro.	Tilausno.	Tilausno., Mediq Suomi
INSTI® HIV-1/HIV-2 vasta-ainetestit, 1 kpl	90-1015	146149	1701663
INSTI® HIV-1/HIV-2 kontrollit, 20 testiä	90-1036	149874	-
INSTI® MICROSAFE® pipetit, 100 kpl	1050-100	155111	-